



S-2844

Válvulas de compuerta, con cuadradillo de maniobra, desmontable en carga

S-2845

para tubos PE

PFA 16 bar

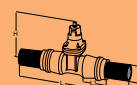
DATOS TÉCNICOS

Ancho cara a cara
Estándar del fabricante

Conexión Manchon



DN mm	EPDM - T° max 70°			
	PE 100/16	PE 100/10	PE 80/10	PE 100/16
	S-2844-9	S-2844-4	S-2844	S-2845-9
65/75	-	149L 109 300	149L 083 900	-
80/90	-	149L 103 200	149L 084 000	-
100/110	149L 138 100	149L 103 300	149L 052 900	149L 053 000
100/125	149L 138 200	149L 106 100	149L 084 100	149L 084 900
150/140	149L 138 300	149L 109 000	149L 108 900	149L 109 100
150/160	149L 138 400	149L 103 400	149L 084 200	149L 085 000
150/180	149L 160 200	149L 160 400	149L 160 300	-
200/200	149L 138 500	149L 106 300	149L 084 400	149L 085 200
200/225	149L 138 600	149L 103 500	149L 084 500	149L 085 300
250/250	149L 138 700	149L 106 400	149L 084 600	149L 085 400
250/280	149L 138 800	149L 129 000	149L 128 700	149L 136 500
300/315	149L 138 900	149L 129 100	149L 128 800	149L 136 600



Tipos
S-2844

DN	d1/d2 mm	H mm	L mm	L1 mm	Kg
65	75/75	243	964	135	11
80	90/90	330	989	142	23
100	110/110	324	1014	145	25
100	125/125	324	1039	168	30
150	140/140	420	1034	165	40
150	160/160	420	1084	167	46
150	180/180	420	1124	169	52
200	200/200	536	1074	184	70
200	225/225	536	1154	186	78
250	250/250	639	1234	217	108
250	280/280	639	1244	221	116
300	315/315	728	1254	237	155

S-2840/41

Válvulas de compuerta desmontables en carga con cuadradillo de maniobra

para tubos PE

PFA 16 bar

DATOS TÉCNICOS

Tipo S-2840/41

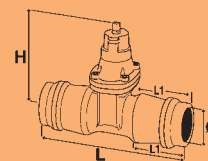
Ancho cara a cara
Estándar del fabricante

Conexión Manchon



DN mm	EPDM - T° max 70°	
	S-2840	S-2841
65/75	149L 081 100	149L 081 700
80/90	149L 081 200	149L 081 800
100/110	149L 052 500	149L 052 600
100/125	149L 128 300	149L 132 600
150/140	149L 128 400	149L 130 300
150/160	149L 081 300	149L 081 900
150/180	149L 166 300	-
200/200	149L 128 600	149L 132 800
200/225	149L 081 400	149L 082 000
250/250	149L 128 900	149L 132 900
250/280	149L 081 500	149L 082 100
300/315	149L 081 600	149L 082 200

DN	Ø	L mm	L1 mm	H mm	Kg
65	75	364	135	243	11
80	90	389	142	330	20
100	110	414	145	324	22
100	125	439	168	324	26
150	140	434	165	420	35
150	160	484	167	420	39
150	180	484	169	420	43
200	200	554	184	536	61
200	225	554	186	536	66
250	250	634	217	639	99
250	280	644	221	639	108
300	315	654	237	728	145



S-2150/51

Válvulas de compuerta

para tubos PE

PFA 16 bar

DATOS TÉCNICOS

Tipo S-2150

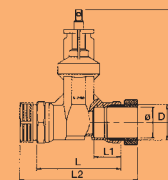
Ancho cara a cara
Estándar del fabricante

Conexión PRK



DN mm	NBR - T° max 70°	
	S-2150	
25	149L 035 200	
32	149L 035 300	
40	149L 035 400	
50	149L 035 500	
63	149L 035 600	

Ø mm	L mm	L1 mm	L2 mm	D mm	H mm	Kg
25	110	33	142	G1	169	1,6
32	118	37	162	G1 1/4	169	1,7
40	130	38	183	G1 1/2	169	1,8
50	140	45	196	G2	183	2,3
63	150	50	219	G2 1/2	208	3,8



Conexión FF



DN "	S-2151
1"	149L 035 800
1 1/4"	149L 035 900
1 1/2"	149L 036 000
2"	149L 036 100
2 1/2"	149L 036 200

DATOS TÉCNICOS

Tipo S-2151

Ø "	L mm	L1 mm	H mm	Kg
1"	110	33	169	1,6
1 1/4"	118	37	169	1,7
1 1/2"	130	38	169	1,8
2"	140	45	183	2,3
2 1/2"	150	50	208	3,8

